

პროექტი

GeoGirls



ანა ოლიკაძე, ანი ფიფია, გვანცა ხალვაში სსიპ ქალაქ თბილისის #12 საჯარო სკოლა

ანასტასია ბაგათელია სსიპ - აკადემიკოს ილია ვეკუას სახელობის ფიზიკა-მათემატიკის ქალაქ თბილისის N42 საჯარო სკოლა

გუნდის მენტორი: სოფია შენგელია

გუნდის კონსულტანტი მენტორი: მათემატიკის მასწავლებელი მარია ბერძენიშვილი

HEADWAY

სსმ და შშმ პირთა მხარდაჭერითი დასაქმების აპლიკაციის შექმნა.

- „მდგრადი განვითარების მიზნები 17 მიზნის ნაკრებია, რომლებზეც თანხმდება გაეროს ყველა წევრი ქვეყანა უკეთესი და უფრო მდგრადი მომავლის მისაღწევად. „ გამოვყოთ შემდეგი მიზნები: შემცირებული უთანასწორობა და ღირსეული სამუშაო და ეკონომიკური ზრდა. განსაკუთრებულად მნიშვნელოვანია ამ მიზნების მიღწევა, რადგან ამ პრობლემის წინაშე დგანან სპეციალური საჭიროების მქონე (სსმ) და შემზღვეული შესაძლებლობების მქონე (შშმ) პირები



THE AWAY

სსმ და შშმ პირთა მხარდაჭერითი დასაქმების აპლიკაციის შექმნა.

- მსოფლიოში აქტუალურ პრობლემას წარმოადგენს სპეციალური საჭიროების მქონე და შეზღუდული შესაძლებლობების მქონე პირების სამოგალოებრივ ცხოვრებაში ჩართვა. მათ დამოუკიდებლად ცხოვრებისთვის უნდა ჰქონდეთ განვითარებული შესაბამისი უნარ-ჩვევები, რათა შეძლონ დასაქმება.



HEADWAY

სსმ და შშმ პირთა მხარდაჭერითი დასაქმების აპლიკაციის შექმნა.

ჩვენი თემა ეხება სსმ და შშმ პირების დახმარებას ჩვენ ამ თემით დავეხმარებით შშმ და სსმ პირებს.

მათ ეს პროექტი დაეხმარებათ თუნდაც გაყილთ თავიანთი ნახატები, მომზადებული ნივთები,

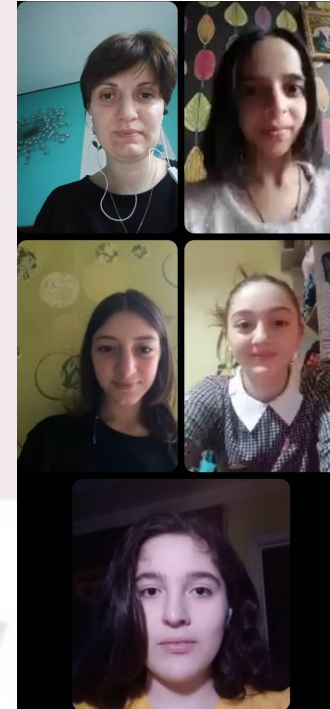
და ამ თანხით იყილთ რაც მათ სურთ და ვერ ისრულებენ... ასევე გამოაჩინონ თავიანთი ნიჭი და გააყიონ თავი საზოგადოებას.

ეს თემა არის აქტუალური რადგან ჩვენ ამ თემით დავეხმარებით მათ ეს კი მათთვის ძალიან საჭიროა.

ეს თემა არის ინოვაციური რადგან ასეთი პროექტები ხშირად არ კეთდება მაგრამ მათ ჩვენი დახმარება ხშირად სჭირდებათ.

ამ თემის მიზანია დავეხმაროთ შშმ და სსმ პირებს რომ მათ გამოაყილონ თავიანთი ნიჭი გააყიონ საზოგადოებას თავი და ამით იყილონ ის რაც მათ სურთ.

ეს იქნება სიახლე ჩვენი რეალობისთვის.



სსმ და შშმ პირთა მხარდაჭერითი დასაქმების აპლიკაციის შექმნა.

პრაქტიკულად ეს ღირებულია რადგან ჩვენ მათ დავეხმარებით.

პროექტს თუ ექნება კარგი შედეგი ეს კარგი იქნება სსმ და შშმ პირებისთვის რადგან ისინი გამოავლენენ თავიანთ ნიჭს.

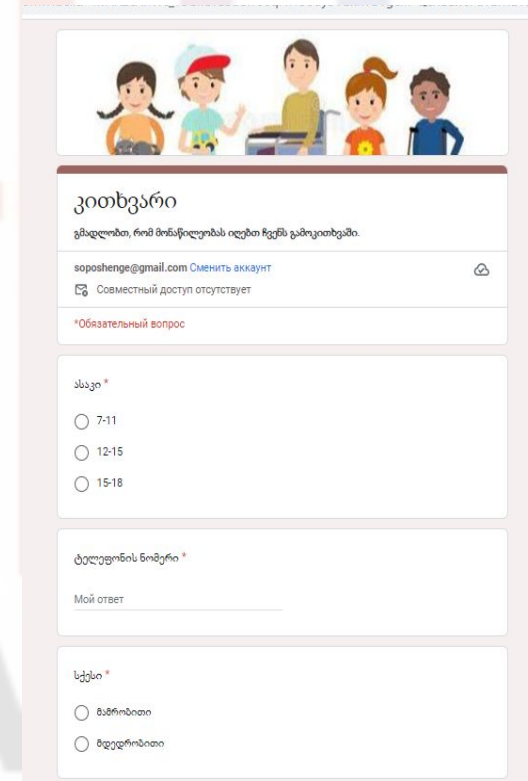
12 საჯარო სკოლაში ჩავაგარეთ კვლევა (1. გსურთ თუ არა თქვენი ნამუშევრების გაგანა ფართო საზოგადოების წინაშე?; 2. ალწერეთ, რაგომ არის მნიშვნელოვანი თქვენთვის ნამუშევრების გამოფენა. და ა შ.) მათი პასუხები ორ მიმართულებად გაიყო: პირველი მათ სურდათ თავიანთი ნამუშევრის გამოფენა ფართო საზოგადოების წინაშე და მეორე რომ მათ სურდათ თავიანთი ნამუშევრების გაყიდვა.

„მსურს რომ გამიცნოს საზოგადოებამ,,

„მაინტერესებს როგორი შეფასება ექნება ჩემს ნამუშევრებს ;

„მსურს რომ ხალხმა გაიცნოს ჩემი ნამუშევრები,, და

„მსურს რომ გავეიდლო ნამუშევრები რათა დავეხმარო სოციალურად დაუცველებს



The image shows a screenshot of a survey form. At the top, there is an illustration of five diverse children. Below the illustration, the text reads 'კითხვარი' (Survey) and 'გზადლობთ, რომ მონაწილეობას იღებთ ჩვენს გამოკითხვაში.' (Thank you for participating in our survey). The email address 'soposhenge@gmail.com' is listed with a 'Сменить аккаунт' (Change account) link. A note indicates 'Совместный доступ отсутствует' (Shared access is missing). A red asterisk indicates a mandatory question: '*Обязательный вопрос'.

ასაკი *

7-11

12-15

15-18

ტელეფონის ნომერი *

Мой ответ _____

სქესი *

მამრობითი

მდედრობითი

სსმ და შშმ პირთა მხარდაჭერითი დასაქმების აპლიკაციის შექმნა.

- კვლევის შედეგად როდესაც დაისვა შეკითხვა: გსურთ თუ არა თქვენი ნამუშევრების გატანა ფართო საზოგადოების წინაშე - 80% დიახ, 20% - არა

გსურთ თუ არა თქვენი
ნამუშევრების გატანა ფართო
საზოგადოების წინაშე

დიახ არა

20%

80%

HEADWAY

სსმ და შშმ პირთა მხარდაჭერითი დასაქმების აპლიკაციის შექმნა.

ჩვენი პროექტი მიზნად ისახავს შშმ და სსსმ პირების ქმნილებების პოპულარიზაციას და გაყიდვა გამოფენას საქართველოში, ჩვენი პროექტი ეფუძნება გამოკითხვას რომლებიც ჩავატარეთ შშმ და სსსმ მოსწავლეებთან საიდანაც ძალიან ბევრს ჰქონდა სურვილი გამოეფინა საკუთარი ნამუშევრები განსხვავებული მიზეზების გამო ეს მიზეზები შეიცავდა სურვილს გაეყიდათ საკუთარი ნამუშევრები საკუთარი შემოსავლისთვის და ისინი ასევე შეიცავდა სურვილს გამოეფინათ საკუთარი ნამუშევრები რათა მოესმინათ სხვების აზრი რაც დაეხმარებოდათ გააუმჯობესონ თავიანთი ხელოვნება ეს პროექტი ასევე დაეხმარება არა განსაკუთრებული საჭიროების პირებს აღიქვან შშმ და სსსმ პირები როგორც თავიანთი მსგავსი რაც ძალიან დიდი პრობლემაა დღეს საქართველოში და ზოგადად მთელ მსოფლიოში



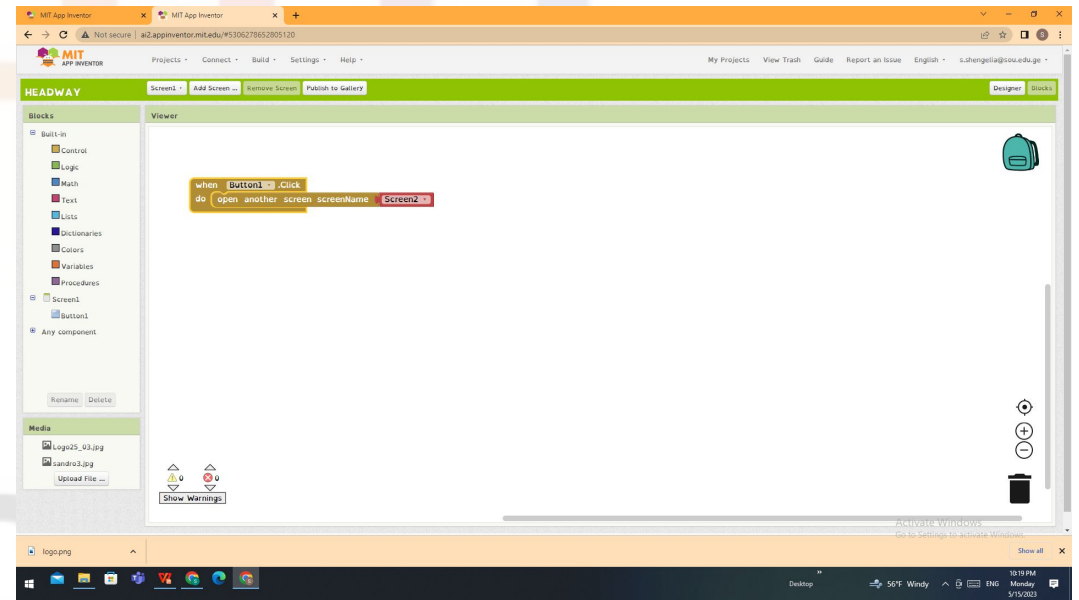
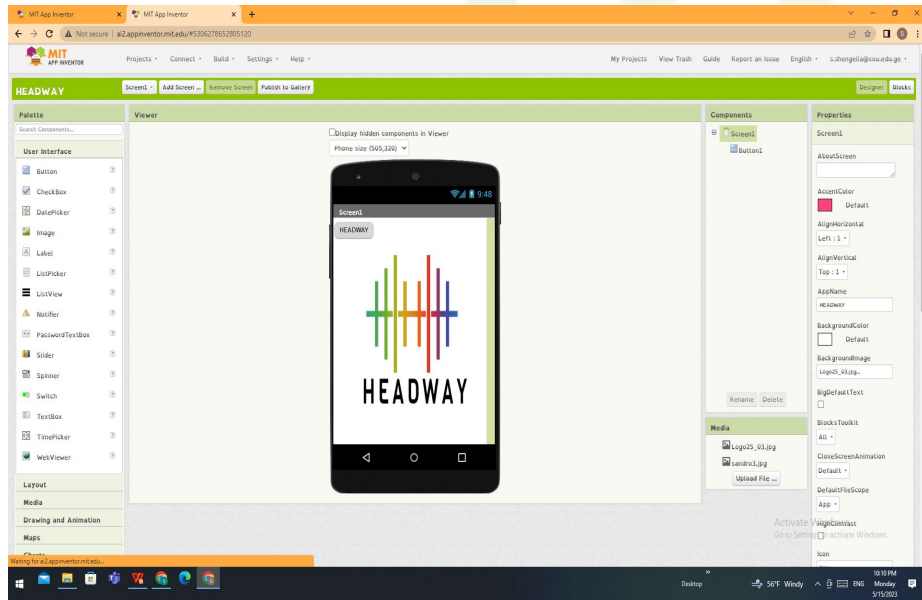
HEADWAY



MIT
APP INVENTOR

აპლიკაციის შექმნა

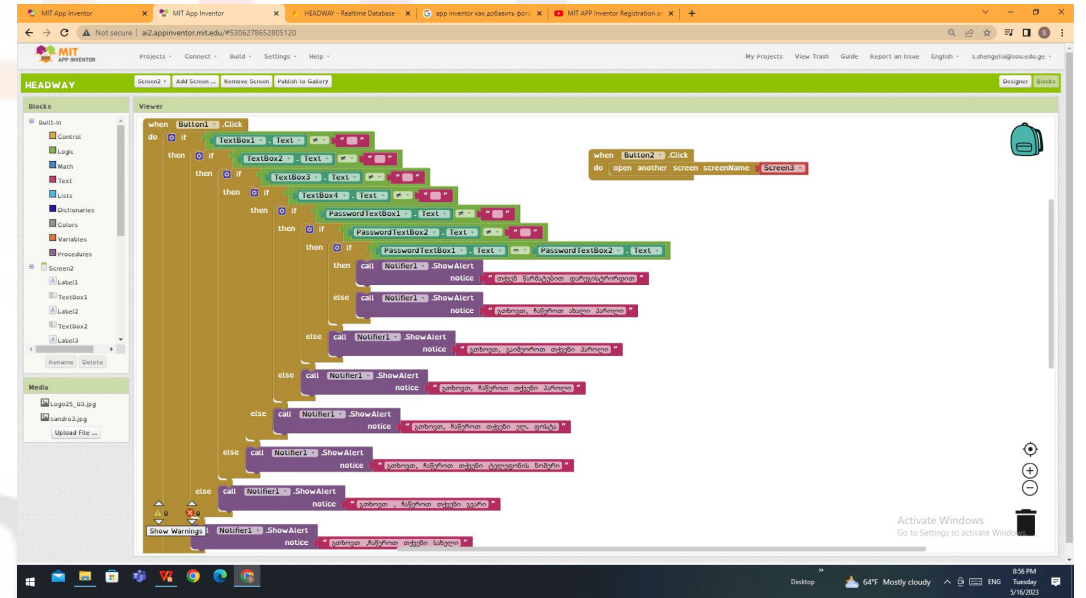
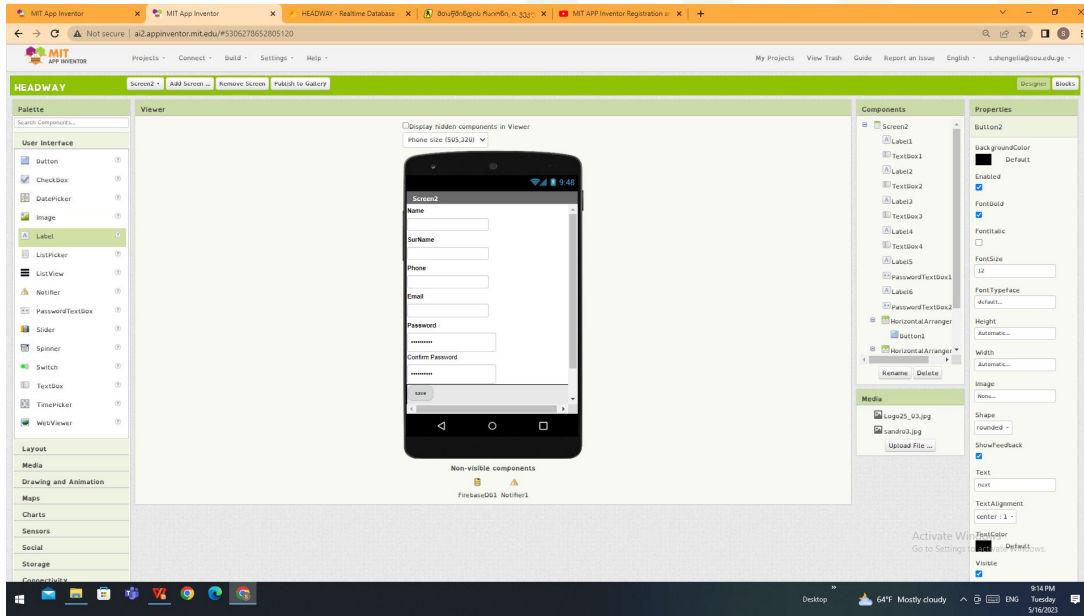
Screen1





აპლიკაციის შექმნა

Screen2





აპლიკაციის შექმნა

The screenshot displays the MIT App Inventor web interface. The browser address bar shows the URL `ai2.appinventor.mit.edu/#5306278652805120`. The interface includes a top navigation bar with options like 'Projects', 'Connect', 'Build', 'Settings', and 'Help'. Below this is a header for the current project, 'HEADWAY', with buttons for 'Screen2', 'Add Screen', 'Remove Screen', and 'Publish to Gallery'. The main workspace is divided into three sections: 'Blocks' on the left, 'Viewer' in the center, and 'Media' at the bottom left. The 'Blocks' section contains categories like 'Control', 'Logic', 'Text', and 'List'. The 'Viewer' section shows a Scratch-style block editor with the following code:

```
else call Notifier1 . showAlert
      notice "გაზივილი, ჩანურითი თქვენი სახელია"
call FirebaseDB1 . StoreValue
  tag "1"
  valueToStore TextBox1 . Text
call FirebaseDB1 . StoreValue
  tag "2"
  valueToStore TextBox2 . Text
call FirebaseDB1 . StoreValue
  tag "3"
  valueToStore TextBox3 . Text
call FirebaseDB1 . StoreValue
  tag "4"
  valueToStore TextBox4 . Text
call FirebaseDB1 . StoreValue
  tag "5"
  valueToStore PasswordTextBox1 . Text
call FirebaseDB1 . StoreValue
  tag "6"
  valueToStore PasswordTextBox2 . Text
```

The 'Media' section shows two image files: 'Logo25_03.jpg' and 'sandro3.jpg'. The bottom of the screen shows the Windows taskbar with the system tray displaying the time as 8:58 PM on Tuesday, 5/16/2023, and the weather as 64°F Mostly cloudy.



აპლიკაციის შექმნა

Firestore

The screenshot shows the Firebase Realtime Database console. The left sidebar contains navigation options like Project Overview, Realtime Database, Storage, Extensions, Functions, Build, Release & Monitor, Analytics, Engage, and All products. The main area displays the 'HEADWAY' database with a list of data points:

- 1. "შახტისა"
- 2. "შაგაოლო"
- 3. "223344"
- 4. "abaga@gmail.com"
- 5. "4321"
- 6. "4321"

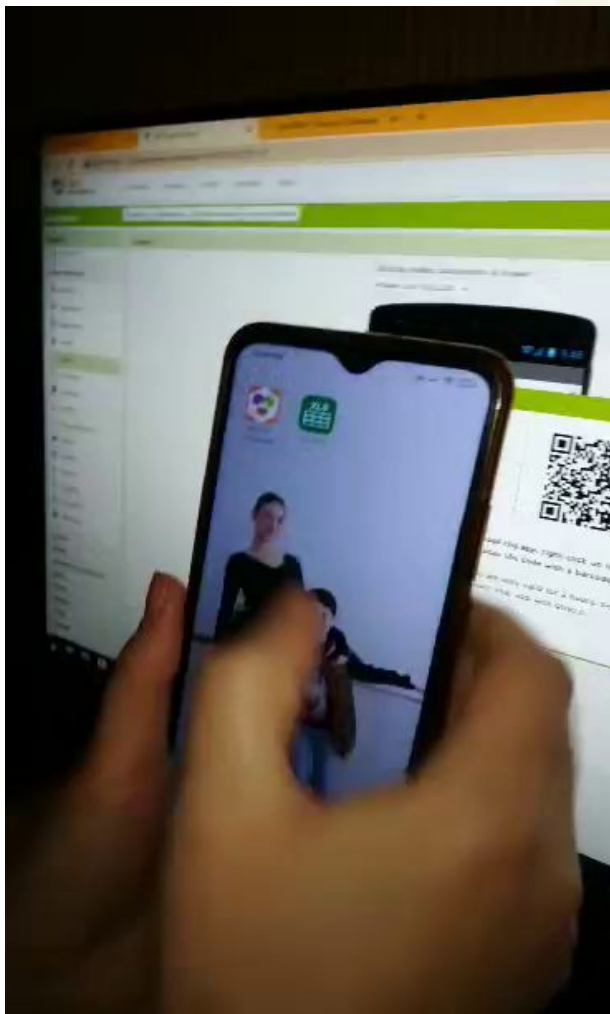
At the bottom, there is an 'Activate Windows' watermark.

Screen3

The screenshot shows the MIT App Inventor design view for 'Screen3'. The central viewer displays a mobile app interface with a red header containing the text 'Churi' and '10\$', and a white button labeled 'Add' below it. The interface is set to a phone size of 505,320. The left sidebar shows a 'User Interface' palette with various components like Button, CheckBox, DatePicker, Image, Label, ListView, etc. The right sidebar shows the 'Properties' panel for the selected 'Screen3' component, with options for AboutScreen, Alignment, BackgroundColor, etc. The bottom status bar shows the system tray with the date and time: Monday 5/15/2023, 10:11 PM.



აპლიკაციის შექმნა





HEADWAY

გმადლობთ ყურადღებისთვის!

HEADWAY